

26546

Senado de la Nación

lo dispuesto por el inciso 10 del artículo 99 de la Constitución Nacional.

Capítulo III**De las Normas sobre Gastos**

ARTÍCULO 11.- Autorízase, de conformidad con lo dispuesto en el artículo 15 de la Ley 24.156 de Administración Financiera y de los Sistemas de Control del Sector Público Nacional y sus modificaciones, la contratación de obras o adquisición de bienes y servicios cuyo plazo de ejecución exceda el ejercicio financiero del año 2010 de acuerdo con el detalle obrante en la Planilla Anexa 1 al presente artículo.

Facúltase al Jefe de Gabinete de Ministros a efectuar las compensaciones necesarias dentro de la Jurisdicción 56 - Ministerio de Planificación Federal, Inversión Pública y Servicios-, incluido cambio de finalidades, Fuentes de Financiamiento y Objeto del Gasto, al solo efecto de atender la financiación de la ejecución de las obras detalladas en la Planilla Anexa 2 al presente artículo.

ARTÍCULO 12.- Fíjase como crédito para financiar los gastos de funcionamiento, inversión y programas especiales de las Universidades Nacionales la suma de PESOS DIEZ MIL DOSCIENTOS NOVENTA Y OCHO MILLONES NOVECIENTOS TREINTA Y OCHO MIL NOVENTA (§ 10.298.938.090), de acuerdo con el detalle de la Planilla "A" Anexa al presente artículo.

Las Universidades Nacionales deberán presentar ante la Secretaría de Políticas Universitarias del Ministerio de Educación, la información necesaria para asignar, ejecutar y evaluar los recursos que se le transfieran por todo concepto. El citado Ministerio podrá interrumpir las transferencias de



[Handwritten signatures and marks]

26546



Senado de la Nación

fondos en caso de incumplimiento en el envío de dicha información, en tiempo y forma.

Dispónese que el Jefe de Gabinete de Ministros efectuará, en forma adicional a la dispuesta en el párrafo precedente, la distribución obrante en la Planilla "B" Anexa al presente artículo por la suma total de PESOS DOSCIENTOS CUARENTA MILLONES (\$ 240.000.000), a través de rebajas y/o compensaciones a efectuarse en los créditos asignados a las demás jurisdicciones.

ARTÍCULO 13.- Apruébanse para el presente ejercicio, de acuerdo con el detalle obrante en la Planilla Anexa al presente artículo, los flujos financieros y el uso de los fondos fiduciarios integrados total o mayoritariamente por bienes y/o fondos del Estado nacional, en cumplimiento de lo establecido por el artículo 2° inciso a) de la Ley 25.152. El Jefe de Gabinete de Ministros deberá presentar informes trimestrales a ambas Cámaras del Honorable Congreso de la Nación sobre el flujo y uso de los fondos fiduciarios, detallando en su caso las transferencias realizadas y las obras ejecutadas y/o programadas.


ARTÍCULO 14.- Convalídanse las registraciones incluidas en la Cuenta de Inversión del Ejercicio 2008, por aplicación de las Leyes 26.222 y 26.425 y por el Decreto 897 de fecha 12 de julio de 2007 y sus modificatorias y complementarias.

ARTÍCULO 15.- Asígnase durante el presente ejercicio en la suma de PESOS NOVECIENTOS CINCUENTA Y OCHO MILLONES QUINIENTOS TRES MIL (\$ 958.503.000) la contribución destinada al Fondo Nacional de Empleo (FNE) para la atención de programas de empleo del Ministerio de Trabajo, Empleo y Seguridad Social.



El Poder Ejecutivo
Nacional

26545



CAPÍTULO III
Planilla "A" Anexa al ART. 12

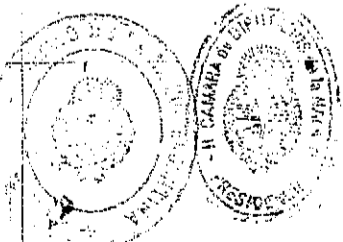
331

UNIVERSIDADES NACIONALES
PRESUPUESTO 2010
DISTRIBUCION DE CREDITOS
En pesos




Universidades Nacionales	Salud	Educación y Cultura	Ciencia y Técnica	TOTAL
Buenos Aires	156.857.774	1.754.454.907	15.217.293	1.926.529.974
Catamarca		122.116.894	2.102.108	124.219.002
Centro	3.400.000	145.763.328	2.602.210	151.765.538
Comahue	3.690.000	221.780.277	2.605.698	228.075.975
Córdoba	31.105.012	748.543.083	7.008.472	786.656.567
Cuyo	15.500.000	427.586.835	3.556.915	446.643.750
Entre Ríos		129.086.634	1.205.701	130.292.335
Formosa		73.735.523	1.060.085	74.795.608
General San Martín		80.465.661	696.713	81.162.374
General Sarmiento		57.058.256	663.746	57.722.002
Jujuy		121.968.133	1.309.823	123.277.956
La Matanza		126.032.223	1.067.043	127.099.266
La Pampa		119.248.510	1.380.305	120.628.815
La Patagonia San Juan Bosco		204.817.134	1.058.445	205.875.579
La Plata	3.690.000	684.438.980	9.257.900	697.386.880
La Rioja	14.490.000	90.186.675	608.523	105.285.198
Litoral	3.690.000	278.305.089	3.827.324	285.822.413
Lomas de Zamora		146.411.741	720.995	147.132.736
Luján'		119.834.904	1.210.310	121.045.214
Mar del Plata		228.039.201	3.909.116	231.948.317
Misiones		158.666.928	1.844.703	160.511.631
Nordeste	3.290.000	315.575.871	1.994.091	320.859.962
Quilmes		69.633.925	729.731	70.363.656
Río Cuarto		175.890.934	3.779.032	179.669.966
Rosario	15.500.000	527.050.793	4.905.876	547.456.669
Salta		169.677.960	2.804.953	172.482.913
San Juan		315.872.413	3.695.886	319.568.299
San Luis		182.020.163	3.209.924	185.230.087
Santiago del Estero		91.176.031	1.591.703	92.767.734
Sur	3.690.000	205.658.592	3.407.301	212.755.893
Tecnológica		731.633.587	2.331.679	733.965.266
Tucumán	3.690.000	521.790.460	5.830.338	531.310.798
La Patagonia Austral		103.570.167	678.341	104.248.508
Lanus		53.389.419	568.096	53.957.515
Tres de Febrero		42.428.394	557.275	42.985.669
Villa María		43.306.632	579.353	43.885.985
UNA		99.137.193	554.293	99.691.486
Chilecito		30.617.853	550.000	31.167.853
Noroeste		34.142.701	550.000	34.692.701
Río Negro		42.000.000		42.000.000
Chaco Austral		21.000.000		21.000.000
Subtotal	258.592.786	9.814.114.004	101.231.300	10.173.938.090
Créditos a Distribuir				
Programa de Incentivos a Docentes Investigadores			90.000.000	90.000.000
Plan de Fortalecimiento de la Investigación en Universidades Nacionales			15.000.000	15.000.000
Reparación Histórica Universidad Nacional de Luján		20.000.000		20.000.000
Subtotal		20.000.000	105.000.000	125.000.000
TOTAL	258.592.786	9.834.114.004	206.231.300	10.298.938.090

M. E. y F. P.
341



[Handwritten signatures and scribbles]

26546

CAPITULO III
Planilla B Anexa al Art.12UNIVERSIDADES NACIONALES
PRESUPUESTO 2010
DISTRIBUCION DE CREDITOS
En pesos

Universidad	Salud	Educación y Cultura	TOTAL
Buenos Aires	16.500.000	23.981.871	40.481.871
Catamarca		2.105.014	2.105.014
Centro	800.000	2.506.322	3.306.322
Comahue	800.000	1.463.190	2.263.190
Córdoba	8.000.000	8.260.794	16.260.794
Cuyo	5.000.000	6.263.622	11.263.622
Entre Ríos		1.370.959	1.370.959
Formosa		1.921.979	1.921.979
General San Martín		6.178.120	6.178.120
General Sarmiento		1.604.467	1.604.467
Jujuy		500.000	500.000
La Matanza		9.579.977	9.579.977
La Pampa		1.505.436	1.505.436
La Patagonia SJBosco		3.110.891	3.110.891
La Plata	8.000.000	3.060.464	11.060.464
La Rioja	800.000	3.913.617	4.713.617
Litoral	800.000	7.284.919	8.084.919
Lomas de Zamora		6.016.000	6.016.000
Luján		2.491.166	2.491.166
Mar del Plata		1.911.069	1.911.069
Misiones		6.569.864	6.569.864
Nordeste	800.000	4.003.310	4.803.310
Quilmes		6.003.310	6.003.310
Río Cuarto		6.089.734	6.089.734
Rosario	8.000.000	10.929.648	18.929.648
Salta		2.557.919	2.557.919
San Juan		500.000	500.000
San Luis		2.061.661	2.061.661
Santiago del Estero		2.320.663	2.320.663
Sur	800.000	4.058.671	4.858.671
Tecnológica		6.108.074	6.108.074
Tucumán	4.000.000	1.378.612	5.378.612
La Patagonia Austral		3.684.000	3.684.000
Lanus		8.131.845	8.131.845
Tres de Febrero		6.106.546	6.106.546
Villa María		4.917.250	4.917.250
IUNA		1.249.016	1.249.016
Chilecito		2.000.000	2.000.000
Noroeste		2.000.000	2.000.000
Río Negro		5.000.000	5.000.000
Chaco Austral		5.000.000	5.000.000
TOTAL	54.300.000	185.700.000	240.000.000